


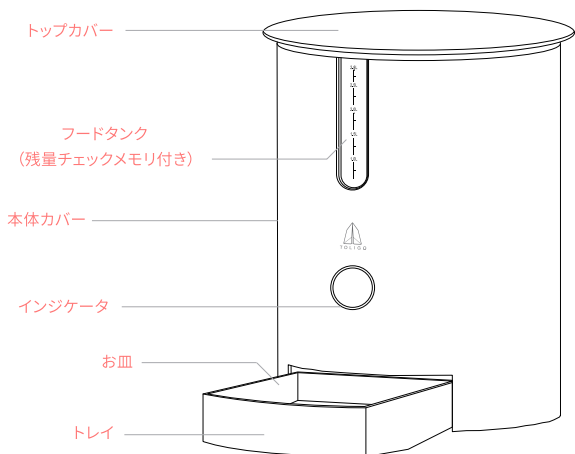
TOLIGO
スマートペットフィーダー
TLG-PT01



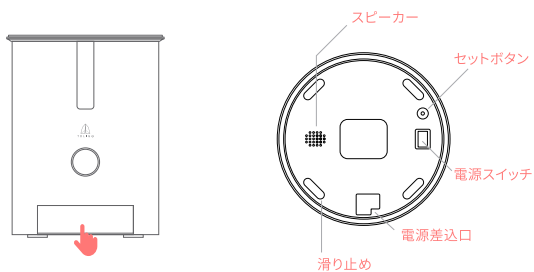
取扱説明書



商品説明



※電源プラグ付属



トレイは本体に収納できます。
使用の際はトレイを押し込み
出してください。

アプリの使用方法

1. 事前準備

専用アプリTOLIGO(トリゴ)で操作を行う場合、安定した通信速度のWi-Fi環境が必要です。

- ・IEEE 802.11 b/g/n (2.4GHz) 規格にのみ対応しております。
- ・IEEE 802.11a/n/ac (5GHz)、IEEE802.11ax(2.4GHz/5GHz)規格などには対応していません。

スマートフォンはiOS またはAndroid OSにのみ対応しております。

2. アプリのインストール

端末に専用アプリをインストールしてください。

- ①iOSはApp Store、AndroidはGoogle Playで「トリゴ」と検索してください。
- ②「TOLIGO(トリゴ)」を見つけたらインストールを実施してください。
- ③端末にアプリがインストールされると、アイコンが表示されます。



3. アカウントの作成

「TOLIGO(トリゴ)」アプリを開き、画面の表示に従って新規アカウントの登録を行います。

※認証コードが届かない場合は、メールのセキュリティ設定や受信フォルダ以外に振り分けられていないか確認してください。

4. 製品の登録

アプリを開き、マイホームタブを選択します。

画面右上の「+」マークをタップし、画面の表示に従って登録してください。

詳しい設定方法や使い方は、WEBサイトをご覧ください。



右上の「+」マークをタップし、
下記のマークを選択してください。
デバイスの設定画面に移行します。



※商品の仕様上、アプリ画面などの変更を行う場合がございます。

最新の情報をお届けするため、詳細はウェブページに掲載しております。

ご了承の程、よろしくお願いいたします。



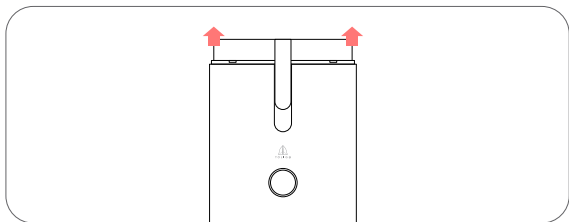
詳しい設定方法はこちらをご覧ください。

<http://toligo.jp/app/>

組み立てと分解

本体を分解・清掃することで、清潔な状態を保つことができます。

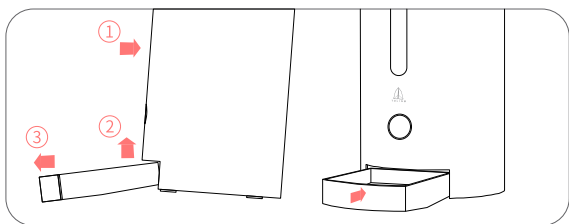
- ① トップカバーを取り外します。
- ② カバーの両側を持ち、本体内側のフードタンクを取り出します。



フードトレイの取り外し

フィーダー本体を後方に少し傾け、フードトレイを持ち上げて取り外します。

取り付けの際も同様に、後方に少し傾けゆっくりと収納してください。



⚠ フィーダーのクリーニング

1. クリーニングする前に、必ず電源スイッチをオフにし、プラグを抜いてください。
2. ふき取り掃除を行う場合は、かたく絞った布で行ってください。
3. 本体を水に濡らさないでください。
4. トレイやタンクを洗った後は、しっかり乾いたことをご確認のうえ、ご使用ください。
5. お皿はフードトレイから取り外すことができます。

安全上のご注意

ご使用前に本書を必ずお読みになり、正しくお使いください。

お読みになったあとは、いつでも取り出せるところに大切に保管してください。

この製品を使用できるのは日本国内のみで、国外では使用できません。




警告

死亡または重傷を負う可能性が想定される内容

注意

傷害を負う可能性または物的損害が発生する可能性が想定される内容

また、危害や損害の内容がどのようなものかを示すために、上記の絵表示と同時に次の記号を使用しています。

	警告・注意を促す内容です。記号の脇には、具体的な警告内容が示されています。
	してはいけない行為（禁止行為）を示す内容です。記号の脇には、具体的な警告内容が示されています。
	必ず従っていただく内容です。記号の脇には、具体的な警告内容が示されています。

警告

- ⊙ 本説明書に記載している以外の方法で分解をしたり、修理をしないでください。
本体の損傷や感電、火災、怪我の恐れがあります。
- ❗ 清掃の際は必ず電源を切ってください。感電の原因になります。
- ⊙ 紙や布などで覆ったり、燃えやすいものに近づけないで下さい。
火災の原因になります。
- ⊙ お風呂場や屋外など水がかかる場所で使用したり、濡れた手で触れないで下さい。感電のおそれがあります。
- ⊙ 本機のプラグが濡れた場合は、コンセントの電源を切りご使用をお控えください。
また無理にプラグを抜こうとしないでください。
- ❗ 本製品が水・薬品・油などの液体によって濡れた場合、ショートによる火災や感電のおそれがあるため、使用を中止してください。
- ⚠ ご使用前に、電圧が本製品の動作電圧と一致しているかご確認ください。
不適切な電圧で使用すると、本体が損傷し、安全上の問題が発生する可能性があります。
- ⊙ 付属のアダプタ以外を使用しないでください。本体の損傷や火災、爆発の恐れがあります。
- ⚠ 小さな部品や付属品をお子様がお口に入れないように、十分ご注意ください。
- ⚠ すべての梱包材は子どもの手の届かないところで、適切に管理または廃棄してください。
- ⚠ 乳幼児の手の届かない範囲で使用してください。
- ⚠ 万一、本製品から煙や異臭異音などの異常が発生した場合、直ちに電源プラグをコンセントから抜いてください。感電・火災の原因となります。
- ⚠ コードを束ねて使用しないでください。コードが加熱して火災の原因となります。
- ⚠ コードを動かすとついたり消えたりする場合や、コードが部分的に熱い場合はコード内部が断線しています。発熱して火災の原因となりますので使用しないでください。
- ❗ コードが断線した場合や、コード内部が露出している場合、直ちに使用を中止してください。感電、火災のおそれがあります。
- ❗ 電源コードやプラグが破損している場合、または誤動作や破損している場合は、アプリの操作をしないでください。
- ⊙ 本製品内にペットフード以外のものを入れないでください。
- ❗ ドライフードのみ使用してください。ウェットフードや缶詰などの湿ったものは使用しないでください。

警告

- ⚠ つまづかないように、電源コードは常に人の往来の邪魔にならない場所に配置してください。
- ❗ 本体は平らな場所に置いてください。製品の上に物を置かないでください。
- ⊖ 屋外に設置し使用しないでください。
- ⊖ -20℃以下の温度にさらされる場所に設置または保管しないでください。
- ⚠ ペットが部品を噛んだり飲み込んだりしないように注意してください。
噛み癖がある場合は、電源コードを保護するための硬質プラスチック保護材などをご用意の上、対策してください。
- ❗ 延長コードが必要な場合は、適切な定格の延長コードを使用してください。
- ⊖ 本製品を本来の用途以外に使用しないでください。
- ⚠ 推奨または販売していない部品を使用すると、危険な状態が発生する可能性があります。
- ❗ 本製品をトップカバー、フードタンク、トレイ、お皿のみで持ち上げないでください。
両手で本体カバーごとしっかり持ち上げて運んでください。
- ❗ 本製品は電力やネットワークなど、お客様の環境に依存し作動します。あらかじめ動作確認などを行ってから使用を開始してください。なお、本製品はペットへの給餌や生体を保証するものではありません。

注意

- ⚠ 部屋の外で操作をする場合、あらかじめ部屋の状況をご確認ください。
思わぬ事故の原因となります。
- ⊖ 物をぶついたり、傷つけたり、強く握ったりしないで下さい。
破損、ケガの原因になります。
- ❗ プラグは奥までしっかりと挿し込んでください。
- ⊖ プラグを抜くときに電源コードを引っ張らないでください。
- ⊖ 本体をシンナー・ベンジンなどで拭かないでください。
- ⚠ ラジオやテレビなどの近くで使用すると、雑音が入ることがあります。
- ⚠ 小型犬または猫以外の使用は想定しておりません。
- ❗ 使用しないときや部品の着脱前、清掃前には必ずプラグを抜いてください。
- ⚠ Micro USB定格電圧および定格電流は5V1Aです。電源が要件を満たしていない場合、フィーダーが損傷する可能性があります。

Wi-Fi(無線LAN)を使用する際の注意

プライバシー保護に関する重要な内容です。

・アプリ使用時におけるセキュリティに関する注意

Wi-Fi(無線LAN)は電波を使ってデータを送受信します。そのため不正なアクセスや盗聴を受けるおそれがあります。Wi-Fi(無線LAN)の使用時は、危険性を十分に理解したうえ、安全なデータ通信を確保できるようにセキュリティ対策を必ず行ってください。セキュリティ対策を施さずに、Wi-Fi(無線LAN)の仕様上やむを得ない事情からセキュリティに関する問題が発生した場合、当社は、これにより生じた損害に対しての責任を負いかねます。

・通信内容を見られる可能性について

電波を悪意ある第三者が故意に傍受することによって、IDやパスワードなどといった個人情報やメールの内容など、さまざまな通信内容を盗み見られるおそれがあります。

・不正侵入される可能性について

悪意ある第三者が、個人や会社内のネットワークへ無断でアクセスすることで、個人情報や機密情報を取り出す、特定の人物になりすまして通信し、不正な情報を流す、傍受した通信内容を書き換えて発信する、コンピュータウィルスなどを流しデータやシステムを破壊するなどの行為をされてしまうおそれがあります。Wi-Fi(無線LAN)は、本来これらの問題に対応するためのセキュリティの仕組みを持っています。Wi-Fi環境(無線LAN機器)のセキュリティに関する設定を行い使用することで、その問題が発生する可能性を減らすことができます。お客様自身の判断と責任でセキュリティに関する設定を必ず行ってください。

・Wi-Fi(無線LAN)と電波法について

内蔵のWi-Fi(無線LAN)は工事設計認証を取得している無線装置を内蔵していますので免許を申請する必要はありません。また本製品は日本国内でのみ使用ができます。

・電波に関する注意

IEEE802.11b/g/n(2.4GHz帯)対応製品は次の場所で使用しないでください。

- ・電子レンジ付近の磁場、静電気、電波障害が発生するところ
 - ・移動体識別用の構内無線局、特定小電力無線局およびアマチュア無線局の近く
- その他、本製品から移動体識別用の特定小電力無線局またはアマチュア無線局に対して有害な電波干渉が発生した場合など、お困り際には日昇カスタマーサポートまでお問い合わせください。

- ・アプリを使用することでモバイル端末のデータ通信量は増加します。

商標・セキュリティについて

記載されている会社名、製品名などは、下記の通りです。

- Google Android、Google Play、Google Home、Googleアシスタントおよびその他の関連するマークとロゴはGoogle LLCの商標または登録商標です。
- Apple、Appleロゴ、およびiPhoneは米国その他の国で登録されたApple Inc.の商標です。App StoreはApple Inc.のサービスマークです。iOSは、Apple Inc.のOS名称です。IOSは、Cisco Systems, Inc. またはその関連会社の米国およびその他の国における登録商標または商標であり、ライセンスに基づき使用されています。
- Wi-Fiは、Wi-Fi Allianceの登録商標です。
- Amazon、Amazon.co.jp、Echo、AlexaおよびそれらのロゴはAmazon.com, Inc. またはその関連会社の商標または登録商標です。
- そのほか、記載されている会社名、商品名は、各社の商標または登録商標です。
- 登録時に入力していただくメールアドレス・パスワードを含む情報は、株式会社日昇により適切に管理します。

※製品および本紙は、改良等の諸事情により予告なく変更する場合があります。

※本紙の内容につきましては万全を期して作成しておりますが、万一ご不審な点や誤りなどお気づきの点がございましたら、ご連絡くださいますようお願いいたします。

※本製品の運用を理由とする損失、逸失利益等の請求につきましては、いかなる責任も負いかねますので、予めご了承ください。

※本製品を廃棄するときは地方自治体の条例に従ってください。条例の内容については各地方自治体にお問い合わせください。

トラブルシューティング

お困りの際は下記項目をご確認ください。

解決しない場合は、お気軽にカスタマーサポートまでご連絡ください。

症 状	対 処
電源が入らない インジケータが青く光らない	<ul style="list-style-type: none">電源プラグがコンセントに挿し込まれているか、また本体側プラグがしっかり挿し込まれているかご確認ください。電源ボタンがオンになっているかご確認ください。
アプリ接続ができない	<ul style="list-style-type: none">スマートフォンを2.4GHz帯のWi-Fiに接続し、アプリの接続設定を開始しているかご確認ください。Wi-Fiのパスワードが間違っていないか、ご確認ください。安定した一定速度の通信環境で接続を行ってください。
エサがでない	<ul style="list-style-type: none">エサの残量を確認してください。残量が少ない場合は補充してください。フードタンク出口に詰まっている可能性があります。フードタンクを確認するか、本体を少し揺らすなどして、詰まりを解消してください。本体がアプリに登録されているかご確認ください。また、フィーダー本体がネットワークに繋がっているかご確認ください。
フードが詰まったと表示がでます	<ul style="list-style-type: none">フードタンク出口が塞がっています。トレイのエサを取り除き、再度お試し下さい。エサが出る量を少なくするか、一度に多くのエサを出しすぎないようにしてください。
エサの出る量が少ない	<ul style="list-style-type: none">フードタンク内のエサが少なくなると、指定した量の放出ができなくなる場合があります。エサを補充して、再度お試しください。また、出口付近でエサが詰まっている場合があります。エサを取り除いて再度お試しください。
アプリの使い方が分からない	<ul style="list-style-type: none">TOLIGOウェブサイトをご確認ください。またはカスタマーサポートまでお気軽にご連絡ください。



<http://toligo.jp/app/>

製品情報

型番:TLG-PT01

寸法:幅220×奥行220×高さ280(mm)

材料:ABS樹脂

重量:1.9kg

フードパケット容量:2.8L

使用可能なペットフード:固形および乾燥食品

設定可能なスケジュール:6回/1日あたり

量:1～8回分

1回分の量:約5g

電源:アダプター 5V 1A または USB 給電

お問い合わせ

日昇カスタマーサポート

E-mail: support@toligo.jp
TEL:089-994-5952

受付 / 平日 10:00～12:00 13:00～17:00
定休日 / 土日祝、GW、夏季休暇、年末年始、弊社指定日

◆ご提供いただいたお客様の個人情報は、サポート目的のみに使用し、他の目的には使用しません。個人情報取り扱いに関する詳細は、トリゴホームページをご覧ください。
<http://toligo.jp/privacypolicy.html>

発売元

株式会社 日昇

〒799-3113 愛媛県伊予市米湊 323-1 TEL:089-994-5952

保証期間は、お買上げより1年間となります。

Made in China

20210531